



**INFORME DE AUSTERIDAD DEL
GASTO **PRIMER** TRIMESTRE DE
2023**



**EMPRESA SOCIAL DEL ESTADO HOSPITAL DEPARTAMENTAL SAN VICENTE DE
PAÚL GARZÓN - HUILA
NIT: 891.180.026-5**

**EMPRESA SOCIAL DEL ESTADO
HOSPITAL DEPARTAMENTAL SAN VICENTE DE PAÚL
GARZON - HUILA**

INFORME DE AUSTERIDAD DEL GASTO PRIMER TRIMESTRE DE 2023

PROCESO

GESTIÓN DE LA MEJORA CONTÍNUA

**JORGE HUMBERTO GONZALEZ BAHAMON
Gerente**

**ESPERANZA FIERRO VANEGAS
Subdirección Administrativa**

**PABLO LEON PUENTES QUESADA
Subdirección Científica**

**JAIME ORLANDO GÓMEZ GONZÁLEZ
Asesor de Control Interno**

GARZON – HUILA

Pág.2/16



TABLA DE CONTENIDO

| | |
|--|----|
| JUSTIFICACIÓN | 4 |
| ALCANCE | 4 |
| FUENTES DE INFORMACIÓN | 4 |
| 1. ADMINISTRACIÓN DE PERSONAL Y CONTRATACIÓN DE SERVICIOS PERSONALES | 5 |
| 1.1 Planta de personal | 5 |
| 1.2 Contratación | 7 |
| 2. SERVICIOS PÚBLICOS DOMICILIARIOS | 8 |
| 3. COMBUSTIBLE Y MANTENIMIENTO DE VEHÍCULOS | 12 |
| 4. INGRESOS VS COSTOS/GASTOS 2023 VS 2022 | 13 |
| CONCLUSIONES Y RECOMENDACIONES | 15 |



JUSTIFICACIÓN

La Oficina de Control Interno en atención a la normatividad en materia de Austeridad y Eficiencia del Gasto Público, contemplada en el Decreto N°1068 de 2015, “Por medio del cual se expide el Decreto Único Reglamentario del Sector Hacienda y Crédito Público”, norma que dispone que las Oficinas de Control Interno de las entidades públicas, verificarán el cumplimiento de las disposiciones sobre austeridad en el gasto; así mismo que esta dependencia preparará y remitirá al representante legal de la Entidad el informe respectivo que determine el grado de cumplimiento y las acciones que se deban tomar al respecto.

Igualmente, de requerirse tomar medidas antes de la presentación del informe, así lo hará saber el responsable del Control Interno al jefe del organismo o Entidad Pública. Por tal motivo a continuación se presentan los resultados obtenidos durante la vigencia comprendida entre el primero 1° de enero al treinta y uno 31 de marzo de la vigencia 2023.

ALCANCE

El presente informe muestra los gastos de personal, gastos generales y de funcionamiento ejecutados durante el primer trimestre de la vigencia 2023 en la Empresa Social del Estado Hospital Departamental San Vicente de Paúl de Garzón.

Adoptando la metodología propuesta por el Departamento Administrativo de la Función Pública (DAFP) en donde se establecen los parámetros a tener en cuenta para la elaboración del informe, mediante el cual se realiza el análisis y comparativo de estos gastos.

FUENTES DE INFORMACIÓN

Para la realización del Informe de Austeridad del Gasto, las dependencias encargadas de suministrar y facilitar la información requerida fueron: Talento Humano, Almacén, Subdirección Administrativa, Contratación, Contabilidad y Costos, e Ingeniería Ambiental.

1. ADMINISTRACIÓN DE PERSONAL Y CONTRATACIÓN DE SERVICIOS PERSONALES

A continuación, se presenta el comportamiento de los gastos efectuados de personal en los rubros más representativos asociados a las nóminas correspondientes al primer trimestre de la vigencia 2023.

1.1 Planta de personal

Se relaciona por tipo de vinculación, el número de servidores públicos que a marzo de 2023, laboraban en la Empresa Social del Estado Hospital Departamental San Vicente de Paúl de Garzón:

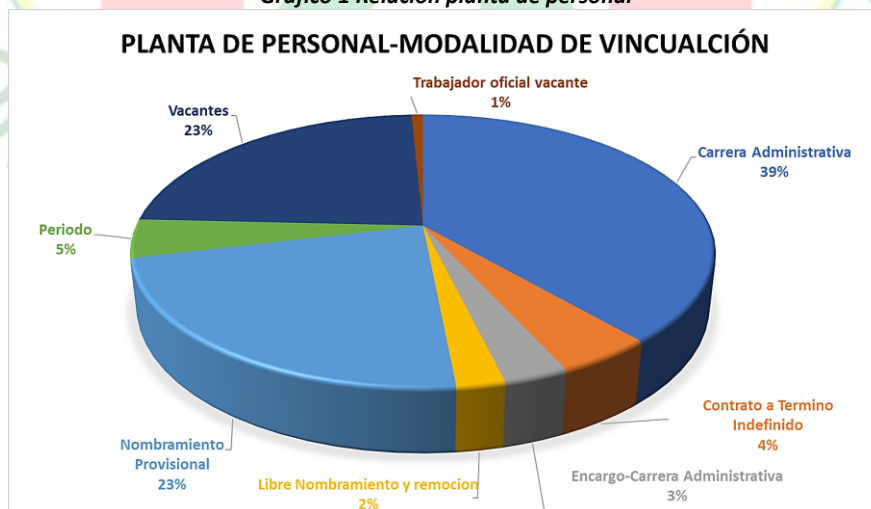
Tabla 1 Relación Planta de Personal de la ESE

| MODALIDAD VINCULACION | CANTIDAD |
|--------------------------------|------------|
| Carrera Administrativa | 51 |
| Contrato a Termino Indefinido | 6 |
| Encargo-Carrera Administrativa | 4 |
| Libre Nombramiento y remocion | 3 |
| Nombramiento Provisional | 30 |
| Periodo | 6 |
| TOTAL ACTIVOS | 100 |
| Vacantes | 31 |
| Trabajador oficial vacante | 1 |
| TOTAL PLANTA APROBADA | 132 |



Fuente: Control Interno basado en información de Talento Humano (2023)

Gráfico 1 Relación planta de personal



Fuente: Control Interno basado en información de Talento Humano (2023)



EMPRESA SOCIAL DEL ESTADO HOSPITAL DEPARTAMENTAL SAN VICENTE DE
PAÚL GARZÓN - HUILA
NIT: 891.180.026-5

La distribución de la planta de personal de la ESE está conformada la siguiente manera:

- 39% Carrera Administrativa,
- 23% Nombramiento Provisional,
- 23% Vacantes,
- 5% Periodo,
- 4% Contrato a término indefinido,
- 3% Encargo – Carrera Administrativa,
- 2% Libre Nombramiento y remoción,
- 1% Trabajador oficial vacante.

Respecto a los gastos de personal de la ESE Hospital Departamental San Vicente de Paúl de Garzón durante el primer trimestre de la vigencia 2023, los conceptos de prestaciones sociales que fueron seleccionados permitieron analizar su variación y comportamiento en cada uno los meses evaluados:

Tabla 2 Prestaciones sociales

| PRESTACIONES SOCIALES 1° TRIMESTRE 2023 | | | | |
|---|--------------------------|--------------------------|--------------------------|----------------------------|
| CONCEPTO | ENERO | FEBRERO | MARZO | TOTAL CONCEPTO |
| C001 SUeldo | \$ 374.411.695,00 | \$ 378.321.799,00 | \$ 358.626.892,00 | \$ 1.111.360.386,00 |
| C002 AUXILIO DE TRANSPORTE | \$ 7.503.674,00 | \$ 7.438.057,00 | \$ 6.997.492,00 | \$ 21.939.223,00 |
| C003 AUXILIO DE ALIMENTACION | \$ 1.331.307,00 | \$ 1.229.459,00 | \$ 1.062.137,00 | \$ 3.622.903,00 |
| C008 RECARGO NOCTURNO ORDINARIO | \$ 3.197.666,00 | \$ 3.702.565,00 | \$ 3.738.451,00 | \$ 10.638.682,00 |
| C009 RECARGO DOMINICAL Y FESTIVO DIURNO | \$ 33.092.226,00 | \$ 33.289.155,00 | \$ 36.775.118,00 | \$ 103.156.499,00 |
| C010 RECARGO DOMINICAL Y FESTIVO NOCTURNO | \$ 5.922.084,00 | \$ 4.392.200,00 | \$ 5.435.484,00 | \$ 15.749.768,00 |
| C011 INCAPACIDADES | \$ 5.855.988,00 | \$ 5.717.742,00 | \$ 7.992.497,00 | \$ 19.566.227,00 |
| C015 VACACIONES | \$ 14.768.965,00 | \$ 11.510.316,00 | \$ 34.499.001,00 | \$ 60.778.282,00 |
| C016 PRIMA DE VACACIONES | \$ 11.859.953,00 | \$ 9.397.874,00 | \$ 26.921.811,00 | \$ 48.179.638,00 |
| C017 BONIFICACION ESPECIAL DE RECREACION | \$ 1.406.568,00 | \$ 1.096.220,00 | \$ 3.136.270,00 | \$ 5.639.058,00 |
| C019 GASTOS DE REPRESENTACION | \$ 2.693.260,00 | \$ 2.693.260,00 | \$ 2.693.260,00 | \$ 8.079.780,00 |
| C027 BONIFICACION | \$ 9.331.886,00 | \$ 7.685.665,00 | \$ 25.260.380,00 | \$ 42.277.931,00 |
| C028 INCREMENTO DE VACACIONES | \$ 1.834.968,00 | \$ 1.646.703,00 | \$ 4.986.318,00 | \$ 8.467.989,00 |
| C112 VIATICOS | \$ 912.414,00 | \$ 2.721.146,00 | \$ 1.848.255,00 | \$ 5.481.815,00 |
| TOTAL DEVENGADO | \$ 474.122.654,00 | \$ 470.842.161,00 | \$ 519.973.366,00 | \$ 1.464.938.181,00 |

Fuente: Control Interno, basado en información de Talento Humano (2023)

Durante el 1° trimestre de la vigencia 2023 de acuerdo a los conceptos seleccionadas de la tabla anterior el total devengado de la nómina fue de **\$1.464'938.181,00** pesos.



EMPRESA SOCIAL DEL ESTADO HOSPITAL DEPARTAMENTAL SAN VICENTE DE
PAÚL GARZÓN - HUILA
NIT: 891.180.026-5

Las variaciones más representativas por concepto se presentaron en el mes de marzo:

Tabla 3 Variaciones más representativas 1° Trimestre

| CONCEPTO | PROMEDIO | DIFERENCIA | |
|--|-------------------|-------------------|-------------|
| | ENERO Y FEBRERO | MARZO | |
| C001 SUELDO | \$ 376.366.747,00 | -\$ 17.739.855,00 | Disminución |
| C002 AUXILIO DE TRANSPORTE | \$ 7.470.865,50 | -\$ 473.373,50 | Disminución |
| C003 AUXILIO DE ALIMENTACION | \$ 1.280.383,00 | -\$ 218.246,00 | Disminución |
| C009 RECARGO DOMINICAL Y FESTIVO DIURNO | \$ 33.190.690,50 | \$ 3.584.427,50 | Aumento |
| C011 INCAPACIDADES | \$ 5.786.865,00 | \$ 2.205.632,00 | Aumento |
| C015 VACACIONES | \$ 13.139.640,50 | \$ 21.359.360,50 | Aumento |
| C016 PRIMA DE VACACIONES | \$ 10.628.913,50 | \$ 16.292.897,50 | Aumento |
| C017 BONIFICACION ESPECIAL DE RECREACION | \$ 1.251.394,00 | \$ 1.884.876,00 | Aumento |
| C027 BONIFICACION | \$ 8.508.775,50 | \$ 16.751.604,50 | Aumento |
| C028 INCREMENTO DE VACACIONES | \$ 1.740.835,50 | \$ 3.245.482,50 | Aumento |

Fuente: Control Interno, basado en información de Talento Humano (2023)

- **Sueldo:** En el mes de marzo disminuyó en \$17.739.855,00
- **Recargo dominical y festivo diurno:** En el mes de marzo aumentó en \$3.584.427,50
- **Vacaciones:** En el mes de marzo aumentó en \$21.359.360,50
- **Prima de vacaciones:** En el mes de marzo aumentó en \$16.292.897,50
- **Bonificación:** En el mes de marzo aumentó en \$16.751.604,50

1.2 Contratación

Durante el primer trimestre de la vigencia 2023 se celebraron doscientos sesenta y nueve (269) contratos, mediante las modalidades de contratación directa y selección simplificada.

Tabla 4 Contratos 1° trimestre 2023

| MODALIDAD | NÚMERO DE CONTRATOS | VALOR | PORCENTAJE |
|------------------------|---------------------|--------------------------|-------------|
| DIRECTA | 253 | \$ 20.931.106.937 | 94% |
| SELECCIÓN SIMPLIFICADA | 16 | \$ 3.533.705.281 | 6% |
| TOTAL | 269 | \$ 24.464.812.218 | 100% |

Fuente: Control Interno, basado en información de Contratación (2023)

Tabla 5 Órdenes de servicio 1° Trimestre 2023

| TIPO | CANTIDAD | VALOR |
|-------------------|----------|--------------|
| ORDEN DE SERVICIO | 7 | \$ 7.956.750 |

Fuente: Control Interno, basado en información de Contratación (2023)



EMPRESA SOCIAL DEL ESTADO HOSPITAL DEPARTAMENTAL SAN VICENTE DE
PAÚL GARZÓN - HUILA
NIT: 891.180.026-5

La ESE utilizó en su gran mayoría la contratación a través de la **Modalidad Directa** representando el 94% y que asciende a los **\$20.931.106.937** millones de pesos.

A través de la **Modalidad de Selección Simplificada** se realizó un total de 16 contratos representando el 6%, y que ascienden a los **\$3.533.705.281** millones de pesos.

Respecto a las **Órdenes de Servicio** se realizaron 7 por valor de **\$7.956.750** millones de pesos.

2. SERVICIOS PÚBLICOS DOMICILIARIOS

A continuación, se procede a detallar los valores pagados por concepto de servicios públicos domiciliarios de la ESE Hospital Departamental San Vicente de Paúl durante el 1° trimestre de 2023:

Tabla 6 Valor de Servicios Públicos 1° Trimestre 2023

| SEDE | MES | ACUEDUCTO Y ALCANTARILLADO | ENERGÍA Y ALUMBRADO PÚBLICO | GAS DOMICILIARIO |
|---------------------|---------|-------------------------------|-----------------------------------|---------------------|
| PRINCIPAL | ENERO | \$ 9.046.200 | \$ 60.293.320 | \$ 2.206.500 |
| | FEBRERO | \$ 7.024.200 | \$ 72.883.740 | \$ 2.767.220 |
| | MARZO | \$ 8.980.900 | \$ 69.546.620 | \$ 1.761.370 |
| TERAPIAS | ENERO | \$ 38.800 | \$ - | \$ - |
| | FEBRERO | \$ 40.900 | \$ - | \$ - |
| | MARZO | \$ 39.000 | \$ - | \$ - |
| ADMINISTRATIVA | ENERO | \$ 14.402 | \$ 1.217.510 | \$ - |
| | FEBRERO | \$ 24.002 | \$ 1.351.760 | \$ - |
| | MARZO | \$ 36.302 | \$ 1.213.660 | \$ - |
| CONSULTA EXTERNA | ENERO | \$ 32.400 | \$ 1.768.070 | \$ - |
| | FEBRERO | \$ 32.400 | \$ 2.575.320 | \$ - |
| | MARZO | \$ 33.600 | \$ 2.227.030 | \$ - |
| TOTAL | | \$ 25.343.106 | \$ 213.077.030 | \$ 6.735.090 |

Fuente: Control Interno, basado en información de Subdirección Administrativa, e Ingeniería Ambiental (2023)

- La energía y alumbrado público para la sede de TERAPIAS está incluido en el cobro para la sede PRINCIPAL.
- El servicio de gas domiciliario solo se consume en la sede PRINCIPAL.

Para el periodo relacionado los gastos por concepto de servicios públicos domiciliarios representan un total de **\$245.155.226** millones de pesos.



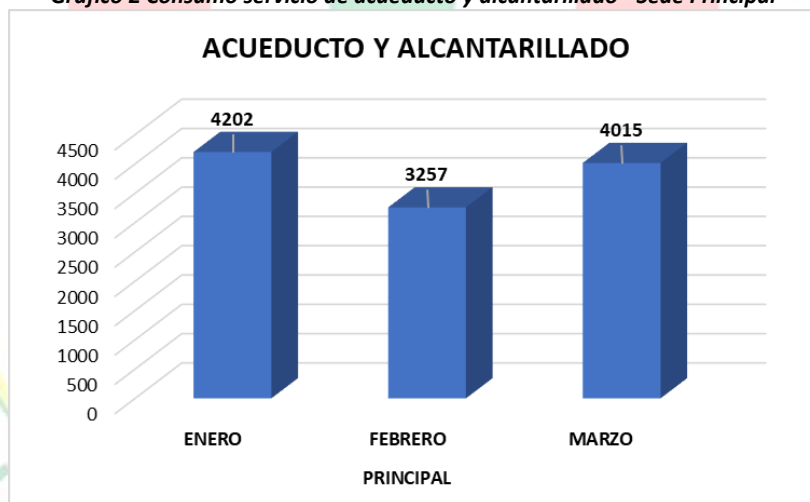
EMPRESA SOCIAL DEL ESTADO HOSPITAL DEPARTAMENTAL SAN VICENTE DE PAÚL GARZÓN - HUILA
NIT: 891.180.026-5

Tabla 7 Consumo de Servicios Públicos 1° Trimestre 2023

| SEDE | MES | ACUEDUCTO Y ALCANTARILLADO | ENERGÍA Y ALUMBRADO PÚBLICO | GAS DOMICILIARIO |
|------------------|---------|----------------------------|-----------------------------|------------------|
| PRINCIPAL | ENERO | 4202 | 84851 | 509 |
| | FEBRERO | 3257 | 88977 | 601 |
| | MARZO | 4015 | 87508 | 609 |
| TERAPIAS | ENERO | 13 | 0,00 | 0,00 |
| | FEBRERO | 14 | 0,00 | 0,00 |
| | MARZO | 12 | 0,00 | 0,00 |
| ADMINISTRATIVA | ENERO | 5 | 1041 | 0,00 |
| | FEBRERO | 6 | 1148 | 0,00 |
| | MARZO | 8 | 1004 | 0,00 |
| CONSULTA EXTERNA | ENERO | 10 | 2160 | 0,00 |
| | FEBRERO | 10 | 2520 | 0,00 |
| | MARZO | 10 | 2520 | 0,00 |
| TOTAL | | 11562 m3 | 271729 kw | 1719 m3 |

Fuente: Control Interno, basado en información de Subdirección Administrativa, e Ingeniería Ambiental (2023)

Gráfico 2 Consumo servicio de acueducto y alcantarillado - Sede Principal

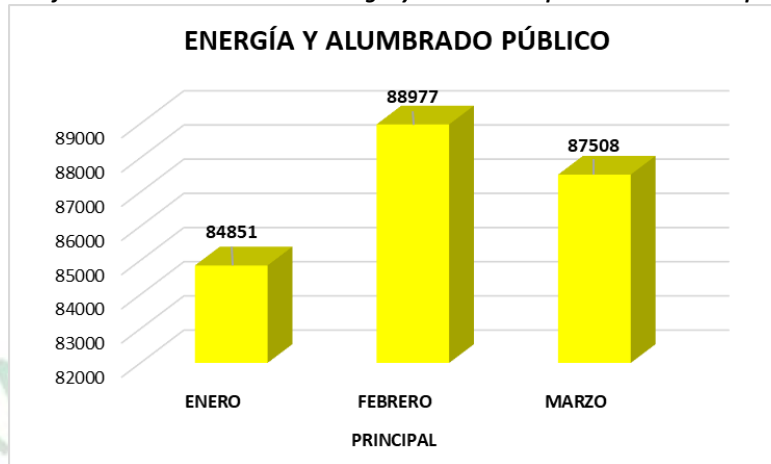


Fuente: Control Interno (2023)

En el mes de marzo se presentó el mayor nivel de consumo con un total de 4015 m3.



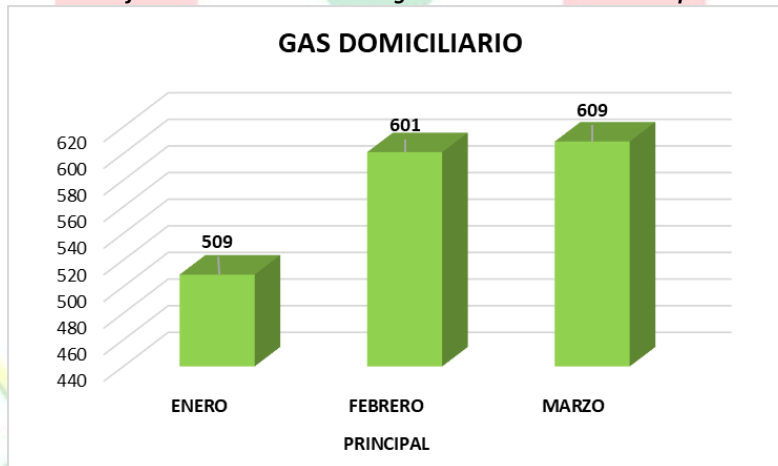
Gráfico 3 Consumo servicio de energía y alumbrado público - Sede Principal



Fuente: Control Interno (2023)

En el mes de febrero se presentó el mayor nivel de consumo con un total de 88977 kw.

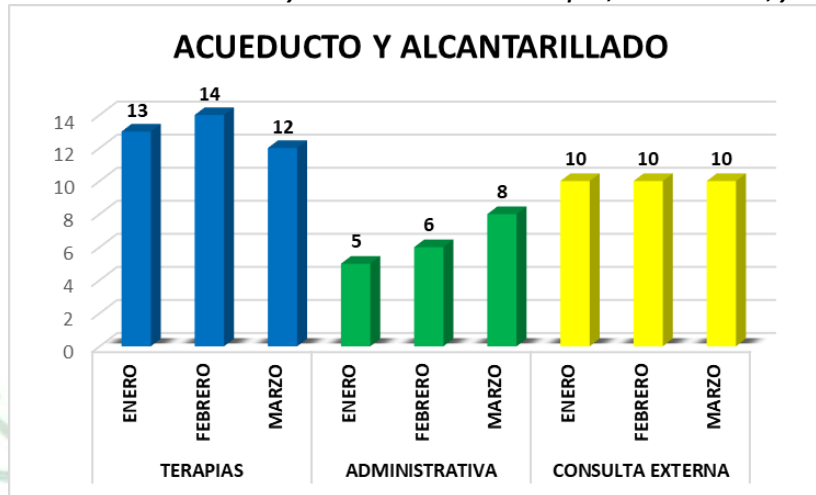
Gráfico 4 Consumo servicio de gas domiciliario - Sede Principal



Fuente: Control Interno (2023)

En el mes de marzo se presentó el mayor nivel de consumo con un total de 609 m3.

Gráfico 5 Consumo servicio de acueducto y alcantarillado - Sedes Terapias, Administrativa, y Consulta externa



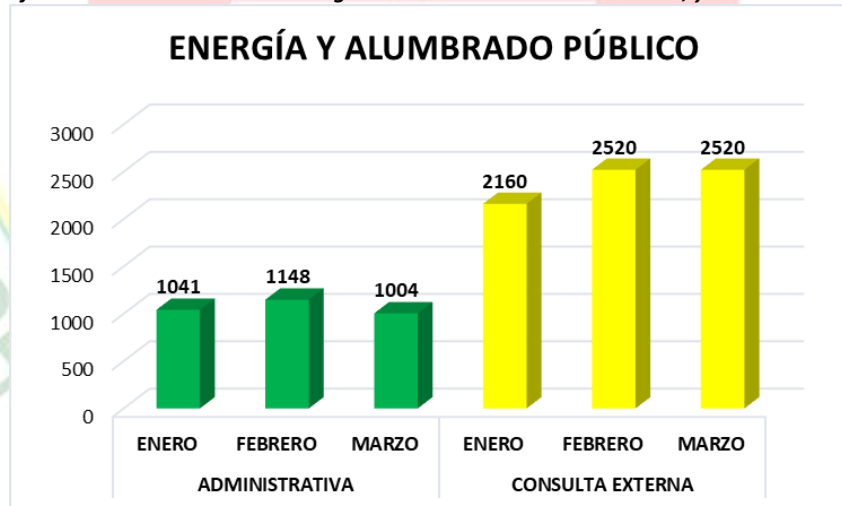
Fuente: Control Interno (2023)

Terapias: En el mes de febrero se presentó el mayor nivel de consumo con un total de 14 m3.

Administrativa: En el mes de marzo se presentó el mayor nivel de consumo con un total de 8 m3.

Consulta Externa: Es la única sede que presenta el mismo promedio de consumo con un total de 10 m3.

Gráfico 6 Consumo servicio de energía eléctrica - Sedes Administrativa, y Consulta externa



Fuente: Control Interno (2023)

Administrativa: En el mes de febrero se presentó el mayor nivel de consumo con un total de 1148 kw.

Consulta Externa: En los meses de febrero y marzo se presentó el mayor nivel de consumo con un total de 2520 kw.



3. COMBUSTIBLE Y MANTENIMIENTO DE VEHÍCULOS

El servicio de suministro de combustible para vehículos y la planta eléctrica durante el 1° trimestre vigencia 2023 fue:

Tabla 8 Gasto de combustible 1° Trimestre 2023

| CONCEPTO | VALOR A PAGAR COMBUSTIBLE | | |
|------------------|---------------------------|----------------------|----------------------|
| | ENERO | FEBRERO | MARZO |
| VEHÍCULO OET-410 | \$ 3.136.433 | \$ 3.520.885 | \$ 4.106.682 |
| VEHÍCULO OLN-413 | \$ 5.104.911 | \$ 3.655.190 | \$ 3.542.656 |
| VEHÍCULO OLN-417 | \$ 4.745.413 | \$ 3.765.618 | \$ 4.265.504 |
| VEHÍCULO OXB-123 | \$ 0 | \$ 226.318 | \$ 1.215.777 |
| VEHÍCULO GEV-388 | \$ 798.943 | \$ 918.524 | \$ 937.732 |
| PLANTA ELECTRICA | - | \$ 0 | \$ 2.891.477 |
| TOTAL | \$ 13.785.700 | \$ 12.086.535 | \$ 16.959.828 |

Fuente: Control Interno, basado en información de Almacén (2023)

En el mes de marzo se presentó el mayor nivel de gasto en combustible con un total de **\$16.959.828** millones de pesos, incluyendo la planta eléctrica.

El gasto total en combustible durante el primer periodo fue de **\$ 42.832.063** millones de pesos.

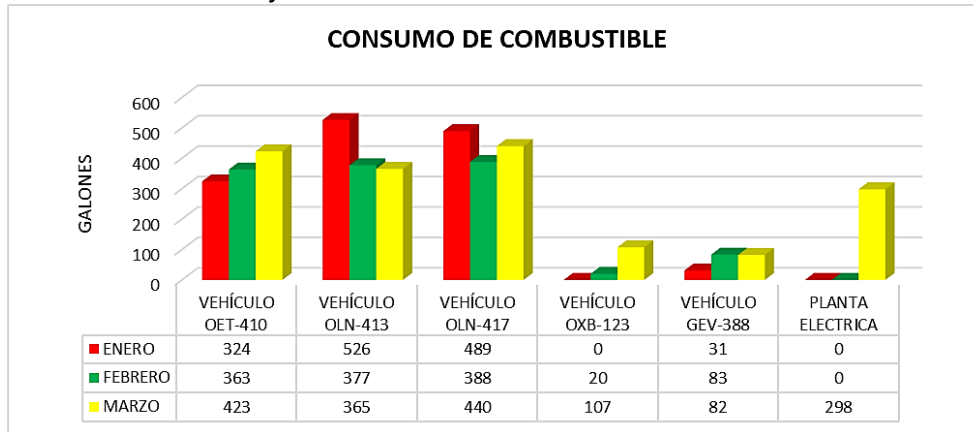
Tabla 9 Consumo de combustible 1° Trimestre 2023

| | CONSUMO COMBUSTIBLE EN GALONES | | |
|------------------|--------------------------------|-------------|-------------|
| | ENERO | FEBRERO | MARZO |
| VEHÍCULO OET-410 | 324 | 363 | 423 |
| VEHÍCULO OLN-413 | 526 | 377 | 365 |
| VEHÍCULO OLN-417 | 489 | 388 | 440 |
| VEHÍCULO OXB-123 | 0 | 20 | 107 |
| VEHÍCULO GEV-388 | 31 | 83 | 82 |
| PLANTA ELECTRICA | 0 | 0 | 298 |
| TOTAL | 1370 | 1231 | 1715 |

Fuente: Control Interno, basado en información de Almacén (2023)

El consumo total en combustible durante el primer trimestre 2023 fue de **4316** galones.

Gráfico 7 Consumo de combustible 1° Trimestre 2023



Fuente: Control Interno, basado en información de Almacén (2023)

Los vehículos que registraron un mayor consumo de combustible del periodo evaluado fueron:

- NISSAN FRONTIER OLN-417 consumió **1.317** galones.
- CHEVROLET D-MAX OLN-413 consumió **1.268** galones.
- La planta eléctrica solo se tanqueo en el mes de marzo con **298** galones.

4. INGRESOS VS COSTOS/GASTOS 2023 VS 2022

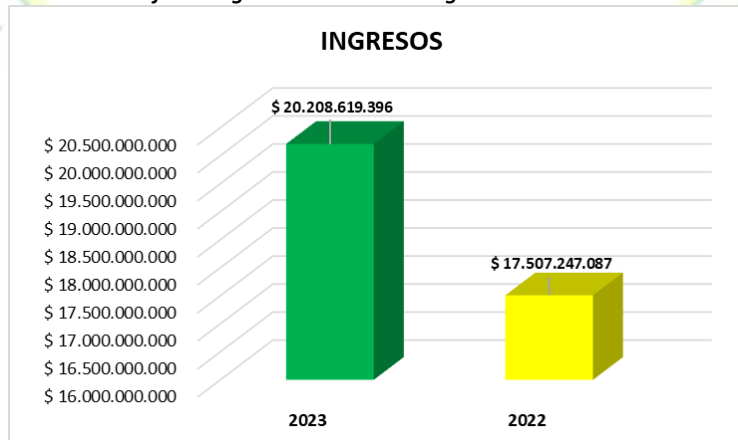
Los ingresos registrados durante el 1° trimestre de la vigencia 2023 en relación a la vigencia 2022 son:

Tabla 10 Ingresos 1° Trimestre vigencia 2023 vs 2022

| | INGRESOS | DIFERENCIA | % |
|-------------|-------------------|-------------------------|------------|
| 2023 | \$ 20.208.619.396 | \$ 2.701.372.309 | 15% |
| 2022 | \$ 17.507.247.087 | | |

Fuente: Control Interno, basado en información de contabilidad y costos (2023)

Gráfico 8 Ingresos 1° Trimestre vigencia 2023 vs 2022



Fuente: Control Interno, basado en información de contabilidad y costos (2023)



EMPRESA SOCIAL DEL ESTADO HOSPITAL DEPARTAMENTAL SAN VICENTE DE PAÚL GARZÓN - HUILA
NIT: 891.180.026-5

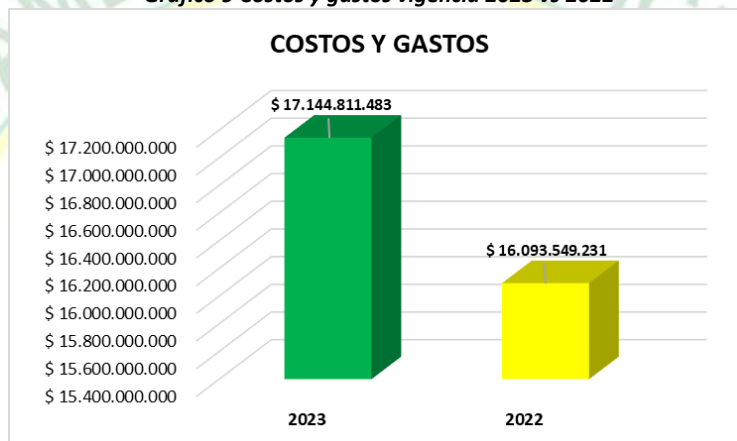
En relación a la vigencia anterior durante el mismo periodo del 1° trimestre se registró una variación del **15%** que equivale a **\$ 2.701.372.309** millones de pesos.

Tabla 11 Costos y gastos vigencia 2023 vs 2022

| | COSTOS Y GASTOS | DIFERENCIA | % |
|-------------|------------------------|-------------------------|------------|
| 2023 | \$ 17.144.811.483 | \$ 1.051.262.252 | 15% |
| 2022 | \$ 16.093.549.231 | | |

Fuente: Control Interno, basado en información de contabilidad y costos (2023)

Gráfico 9 Costos y gastos vigencia 2023 vs 2022



Fuente: Control Interno, basado en información de contabilidad y costos (2023)

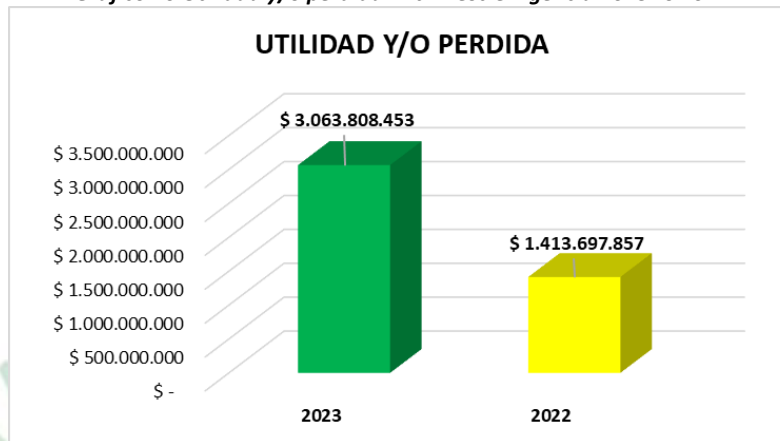
En relación a la vigencia anterior durante el mismo periodo del 1° trimestre se registró una variación del **15%** que equivale a **\$ 1.051.262.252** millones de pesos.

Tabla 12 Utilidad y/o perdida 1° trimestre vigencia 2023 vs 2022

| | UTILIDAD Y/O PERDIDA | VARIACIÓN | % |
|-------------|-----------------------------|-------------------------|------------|
| 2023 | \$ 3.063.808.453 | \$ 1.650.110.596 | 15% |
| 2022 | \$ 1.413.697.857 | | |

Fuente: Control Interno, basado en información de contabilidad y costos (2023)

Gráfico 10 Utilidad y/o perdida 1° trimestre vigencia 2023 vs 2022



Fuente: Control Interno, basado en información de contabilidad y costos (2023)

En relación a la vigencia anterior durante el mismo periodo del 1° trimestre se registró una variación de **\$1.650.110.596** millones de pesos.

- En la vigencia 2023 fue de **\$ 3.063.808.453** millones de pesos con un porcentaje de variación de 15%.
- En la vigencia 2022 fue de **\$ 1.413.697.857** millones de pesos con un porcentaje de variación de 8%.

CONCLUSIONES Y RECOMENDACIONES

- De acuerdo a los registros el consumo del servicio de acueducto y alcantarillado se ha venido incrementando principalmente en la sede administrativa.
- Respecto al consumo en el servicio de energía eléctrica en la sede administrativa se registra una variación estable con tendencia al ahorro, lo que demuestra el compromiso de los funcionarios en uso eficiente y racional de la energía.
- Se recomienda acatar la circular interna de la subdirección administrativa respecto al ahorro del servicio de agua y energía en la sede administrativa ubicada en la calle 5ª # 9-14 barrio centro.
- Se recomienda fomentar el buen uso del consumo de energía eléctrica en las oficinas haciendo énfasis en apagar los equipos de cómputo, desconectar los cargadores de los celulares cuando no se necesiten, apagar los aires acondicionados al cerrar las oficinas, entre otras actividades que impacten positivamente el uso de energía.
- En el consumo de combustible según lo reportado por la oficina de almacén, algunos vehículos tipo ambulancia han aumentado su consumo, por lo que la supervisión del contrato, debe implementar controles más estrictos.
- Se recomienda hacer revisiones preventivas y correctivas a los vehículos a todo el parque automotor de la ESE, priorizando ambulancias y llevar un adecuado control de sus mantenimientos.



**EMPRESA SOCIAL DEL ESTADO HOSPITAL DEPARTAMENTAL SAN VICENTE DE
PAÚL GARZÓN - HUILA**
NIT: 891.180.026-5

- Se recomienda realizar igualmente mantenimiento preventivos y correctivos sobre el buen estado y funcionamiento de la planta eléctrica, conforme a los lineamientos y recomendaciones del plan de contingencia hospitalaria.
- Con relación a la utilidad y/o pérdida se concluye que la variación ha sido positiva, reflejando un buen uso y manejo de los recursos.

Original firmado
JAIME ORLANDO GOMEZ GONZALEZ
Asesor Oficina de Control Interno

